



Ficha N°2 de Matemáticas OA17

OA 17	4° básico
Guía 2: Tema 1	Trabajemos la simetría
Meta:	Representar de manera pictórica figuras que tienen una línea de simetría

Observo

Al observar la estrella de la izquierda (Figura 1), verás que es una figura simétrica. Porque si marcamos una línea sobre esa estrella, la dividimos en dos partes iguales (Figura 2).

Figura 1





Figura 2




Una figura es simétrica si en ella podemos marcar una línea imaginaria que la corte en dos partes iguales. O si al colocar un espejo sobre esa línea, el reflejo con la mitad de la figura forma la figura completa.

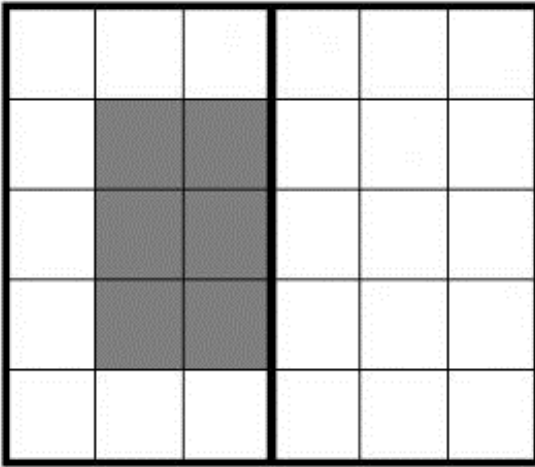
Practico

1. Completa las siguientes imágenes para que sean simétricas, pintando los cuadrados necesarios, tal como en el ejemplo.


Ejemplo:




a)




b)



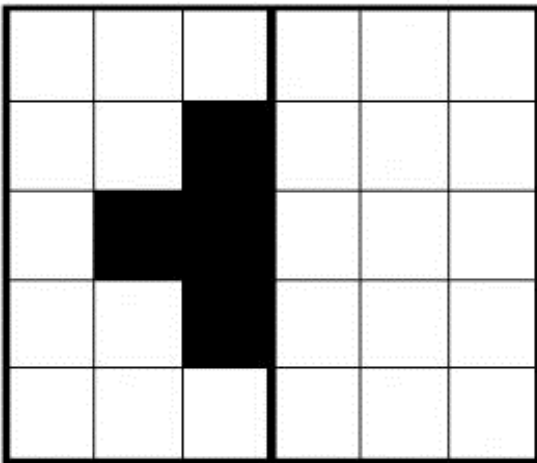
c)



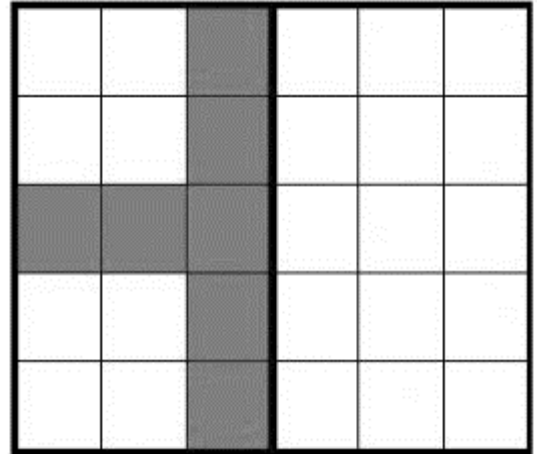
d)




e)



f)



g)



h)

